CC Plast
quadros de comando

NBR IEC 62208



913443 aberta

913434

Tabela de índice de proteção IP e IK (pág. 439)
Tabela de dissipação térmica (pág. 441)

Em plástico com excelente grau de proteção e alta resistência mecânica IP 67, IK 09, são fabricados na cor bege RAL 7032. Possuem porta removível com abertura de 180º. Acompanha a placa de montagem na cor laranja RAL 2004. Certificado pelo Bureau Veritas e acreditado pelo INMETRO, conforme NBRIEC 62208.

Quadros de comando CC Plast

Emb.	Ref. Tampa opaca	Ref. Tampa transparente	
			Uso interno
			Em poliestireno de alto impacto e com tampa transparente em policarbonato (Altura x Largura x Profundidade)
1	913401	913421	300 x 200 x 130
1	913402	913422	300 x 200 x 170
1	913405	913425	300 x 300 x 150
1	913406	913426	300 x 300 x 200
1	913409	913429	450 x 300 x 150
1	913410	913430	450 x 300 x 200
1	913413	913433	500 x 400 x 150
1	913414	913434	500 x 400 x 200
			Uso externo
	Tampa opaca		Caixa e tampa em policarbonato com aditivos anti-chama (VØ) e contra raios ultra-violetas (U.V.), (Altura x Largura x Profundidade)
1	913441		300 x 200 x 130
1	913442		300 x 200 x 170
1	913443		300 x 300 x 150
1	913444		300 x 300 x 200
1	913445		450 x 300 x 150
1	913446		450 x 300 x 200
1	913447		500 x 400 x 150
1	913448		500 x 400 x 200

Acessórios para os quadros de comando CCplast

Emb.	Ref.		
			Kit porta interna
			Para quadros com as seguintes dimensões (Altura x Largura x Profundidade):
1	913479		300 x 200 x 170
1	913481		300 x 300 x 150
1	913483		300 x 300 x 200
1	913485		450 x 300 x 150
1	913487		450 x 300 x 200
1	913489		500 x 400 x 150
1	913491		500 x 400 x 200
			Kit fixação de disjuntores
			Acompanha chassi de fixação de disjuntores.
		Para quadros com as seguintes dimensões (Altura x Largura x Profundidade):	Capacidade em nº de módulos
1	913457	300 x 200 x 130	2 x 6 = 12
1	913461	300 x 300 x 150	2 x 12 = 24
1	913463	450 x 300 x 150	3 x 12 = 36
1	913465	500 x 400 x 150	4 x 12 = 48

CC Plast
características técnicas

■ Dimensões (mm)

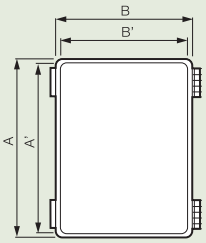

Vista Frontal

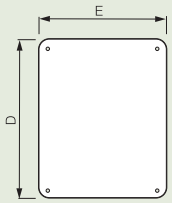

Placa de Montagem

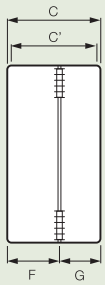

Vista Lateral

Quadros de comando CC Plast

Ref.			Externas			Internas			Profundidade		Dimensões da Placa		Espessura da chapa
									Fundo	Tampa			Placa de montagem
			A	B	C	A'	B'	C'	F	G	D	E	
913401	913421	913441	318	218	130	300	200	120	65	65	286	186	20
913402	913422	913442	318	218	170	300	200	160	105	65	286	186	20
913405	913425	913443	318	318	160	300	300	143	80	80	286	286	18
913406	913426	913444	318	318	210	300	300	193	130	80	286	286	18
913409	913429	913445	468	318	160	450	300	143	80	80	436	286	18
913410	913430	913446	468	318	210	450	300	193	130	80	436	286	18
913413	913433	913447	518	418	160	500	400	143	80	80	486	386	16
913414	913434	913448	518	418	210	500	400	193	130	80	486	386	16

Acessórios

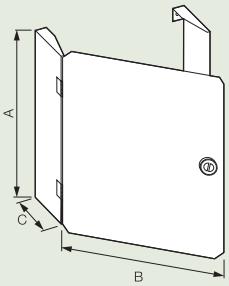

Kit porta interna

Ref.	A	B	C
913479	287	187	89
913481	287	287	63
913483	287	287	113
913485	437	287	63
913487	437	287	113
913489	487	387	63
913491	487	387	113

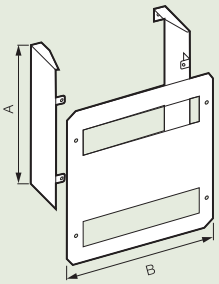

Kit fixação de disjuntores

Ref.	A	B
913457	287	187
913461	287	287
913463	437	287
913465	487	387

Detalhes técnicos



Sistema de engate rápido

Borracha de Vedação da Tampa

Ponto de aterramento na placa. Acompanha o parafuso com arruela dentada

Dobradiça Reforçada

Aba de proteção para encaixe perfeito da tampa com local para fechamento com cadeado

Cavidade para fixar o quadro através de parafusos com tampões de dupla isolação

Exemplo de montagem



Os Quadros de Comando CC Plast possibilitam a montagem de instalações de comando, automação, eletrônica, entre outros, garantindo a proteção dos equipamentos em qualquer tipo de ambiente, inclusive os mais agressivos